

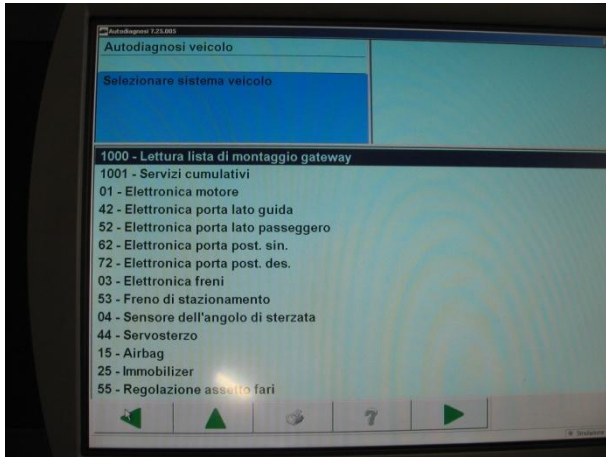
# PROCEDURA ATTIVAZIONE TELEFONO VEICOLARE

Procedura Programmazione abilitazione telefono con kit MYSGPABC01280:

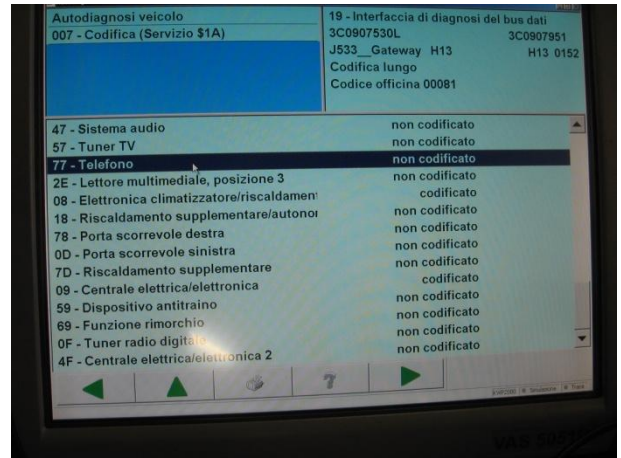
1) Entrare in AUTODIAGNOSI

2) Selezionare la voce 1000

(LETTURA LISTA DI MONTAGGIO GATEWAY)

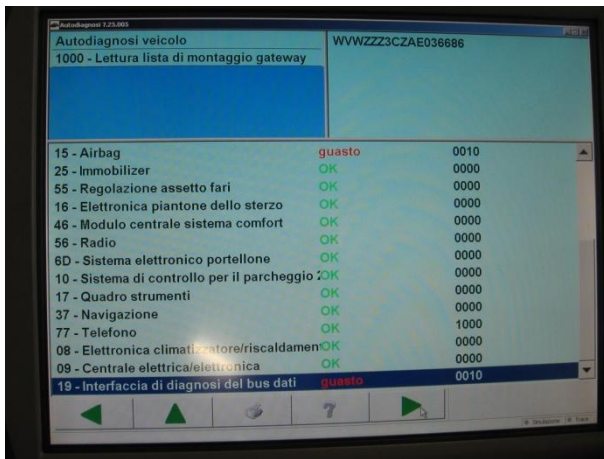


5) Selezionare la voce 77 (TELEFONO) ed impostarla su CODIFICATO

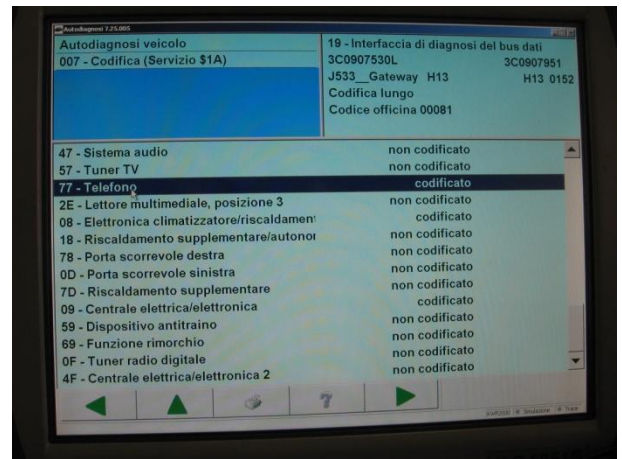


3) Selezionare la voce 19

(INTERFACCIA DI DIAGNOSI DEL BUS DATI)



6) Procedere nei menu fino ad OK e confermare.



4) Selezionare il valore di CODIFICA 007 oppure 008.02.

